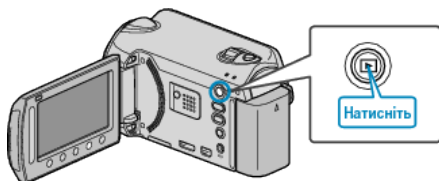


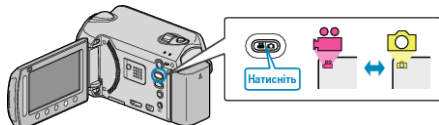
Переміщення всіх файлів

Усі відеоролики та фотографії переміщуються на інший носій. Файли, що переміщуються, будуть видалені з носія, на якому вони зберігаються. Файли, для яких встановлено позначку захисту, не будуть видалені з носія, на якому вони зберігаються.


1 Виберіть режим відтворення.



2 Виберіть режим відеозйомки або фотографування.



3 Натисніть **MENU**, щоб відобразити меню.



4 Виберіть „EDIT“ та натисніть **OK**.



5 Виберіть „MOVE“ та натисніть **OK**.



6 Виберіть місце переміщення та натисніть **OK**.



• Місце переміщення може бути різним залежно від моделі.

7 Виберіть „MOVE ALL“ та натисніть **OK**.



8 Виберіть „YES“ та натисніть **OK**.



- Переміщення файлів розпочнеться.
- Після закінчення переміщення натисніть **OK**.