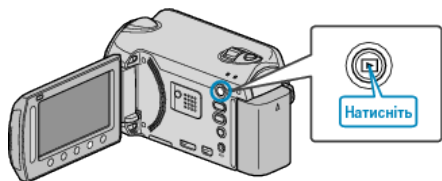


### Зміна події для файлу, що відображається

Перевіряється та змінюється подія для файлу, що відображається зараз.


1 Виберіть режим відтворення.



2 Виберіть режим відео.



3 Натисніть **MENU**, щоб відобразити меню.



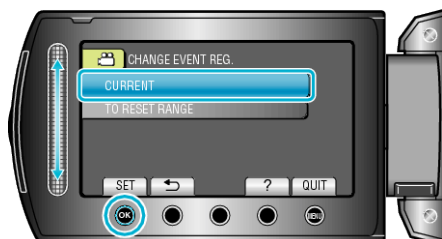
4 Виберіть „EDIT“ та натисніть **OK**.



5 Виберіть „CHANGE EVENT REG.“ та натисніть **OK**.



6 Виберіть „CURRENT“ та натисніть **OK**.



7 Виберіть список відтворення, який ви бажаєте зареєструвати, та натисніть **OK**.



- Файл, який буде зареєстровано, з'явиться на екрані.
- Натискайте кнопки керування "←"/"→", щоб вибрати попередній або наступний файл.

8 Виберіть нову подію та натисніть **OK**.



- Ви можете скасувати зареєстровану подію, натиснувши „CANCEL“.
- Після встановлення натисніть **OK**.
- Щоб вийти з екрану, натисніть **MENU**.