

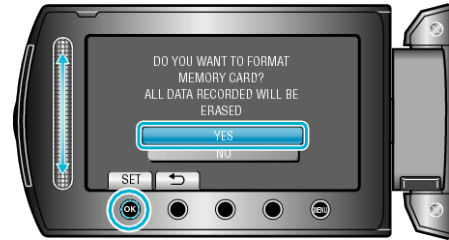
ФОРМАТУВАННЯ КАРТИ SD

Видаляє усі файли на картці microSD.

Настройка	Докладна інформація
FILE	Видаляє усі файли на картці microSD.
FILE + MANAGEMENT NO	Видаляє усі файли на картці microSD та скидає кількість папок та файлів до "1".

УВАГА!:


- Цей параметр неможливо вибрати, якщо картка microSD не вставлена.
- Під час форматування відбувається видалення всіх даних з картки. Перед тим, як виконувати форматування, скопіюйте всі файли на ПК.
- Переконайтесь, що акумулятор повністю заряджений, або підключіть адаптер змінного струму, оскільки для процесу форматування може знадобитись деякий час.
- Перед використанням виконайте форматування нової картки пам'яті microSD за допомогою цього пристрою.



- Після закінчення форматування натисніть **OK**.

Відображення елемента

1 Натисніть **MENU**, щоб відобразити меню.



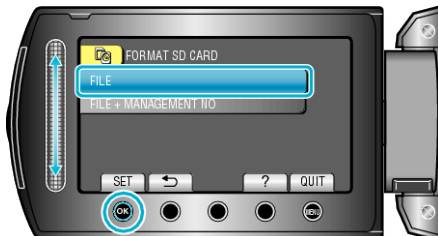
2 Виберіть „MEDIA SETTINGS“ та натисніть **OK**.



3 Виберіть „FORMAT SD CARD“ та натисніть **OK**.



4 Виберіть параметр та натисніть **OK**.



5 Виберіть „YES“ та натисніть **OK**.