

Перед видаленням файлу зніміть його захист.

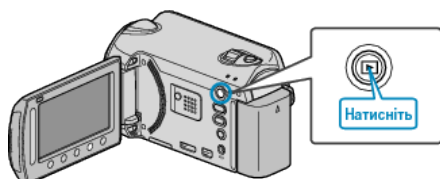
## Видалення файлу, що відображається

Видаляється файл, що відображається зараз.

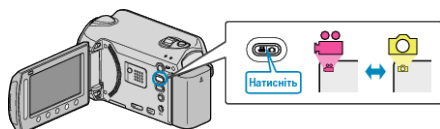
### УВАГА!:

- Відновлення видалених файлів неможливе.


1 Виберіть режим відтворення.



2 Виберіть режим відеозйомки або фотографування.



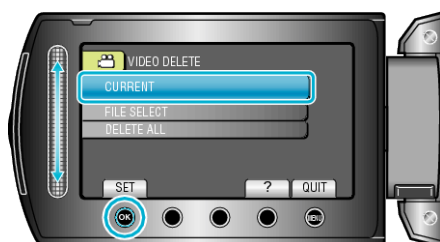
3 Натисніть **MENU**, щоб відобразити меню.



4 Виберіть „DELETE“ та натисніть **OK**.



5 Виберіть „CURRENT“ та натисніть **OK**.



6 Переконайтесь, що саме цей файл необхідно видалити, виберіть „YES“ та натисніть **OK**.



- Файл, який буде видалено, з'явиться на екрані.
- Натискайте кнопки керування "←"/"→", щоб вибрати попередній або наступний файл.
- Після видалення натисніть **MENU**.

### ПРИМІТКИ:

- Після видалення файлів у списку він буде змінений.
- Видалення захищених файлів неможливе.