

## Систематизація файлів

Після закінчення процесу резервного копіювання файлів систематизуйте їх, додавши ярлики, наприклад "Сімейна подорож" або "Спортивне змагання".

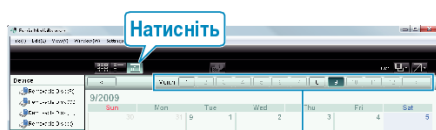
Це корисно не тільки для створення дисків, але й також для перегляду файлів.

**1** Двічі натисніть на піктограму Everio MediaBrowser.

- Буде запущено надану програму.

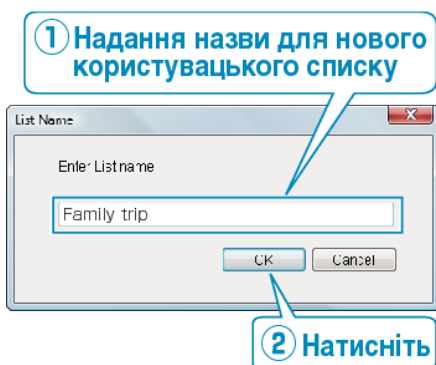


**2** Відобразіть місяць створення файлів для їх систематизації.



Місяць зйомки

**3** Створіть користувацький список.

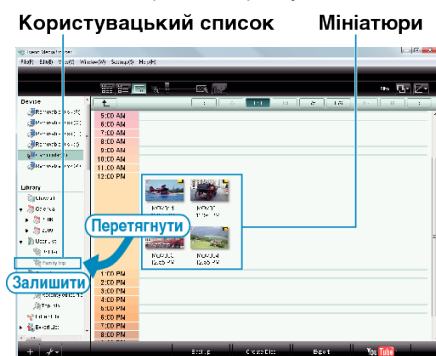


- Новий користувацький список додається до бібліотеки користувацьких списків.

**4** Натисніть на дату зйомки.

- Будуть відображені мініатюри файлів, створених у цей день.

**5** Зареєструйте ці для створеного користувацького списку.



Розпізнавання відеороликів та фотографій:

- Ви можете вибрати файли, використавши меню "ВИБІР" у верхній правій частині екрана.
- Перевірте піктограму відеоролика/фотографії у верхній правій частині мініатюри.



**ПРИМІТКИ:**

- Якщо у вас виникнуть будь-які проблеми з наданим програмним забезпеченням Everio MediaBrowser, зверніться до "Центру підтримки користувачів Pixela".