



Bruke fokushjelp

Motivet i fokus er uthøvet med farge for en mer nøyaktig fokus.

1 Trykk på  for å vise menyen.



2 Velg "MANUAL SETTING" og trykk på .



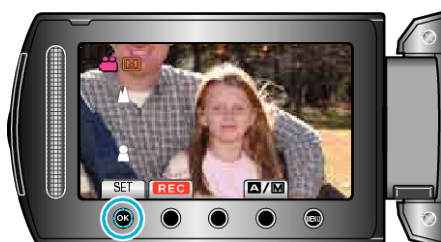
3 Velg "FOCUS ASSIST" og trykk på .



4 Juster fokus med sensoren.



5 Trykk på  for å bekrefte.



NB!:

- Bildet blir svart og hvitt mens omrisset rundt motivet i fokus vises i den valgte fargen. Endre fargen på omrisset hvis det blir vanskelig å se det.