

VIDEOKVALITET

Stiller inn videokvaliteten.

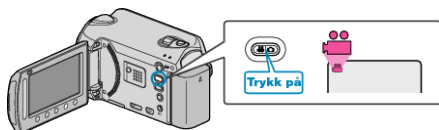
| Innstilling | Detaljer |
|-------------|--|
| UXP | Gir opptak med beste bildekvalitet. <ul style="list-style-type: none"> Gjelder bare for BDer. Videoer som spilles inn i høydefinisjonskvalitet, kan ikke lagres på en DVD-plate. |
| XP | Gir opptak med høy bildekvalitet. |
| SP | Gir opptak med standard kvalitet. |
| EP | Gir muligheter for lange opptak. |


NB!:


- For å unngå støy, bør du bruke modus UXP eller XP når du tar opp raskt bevegelige scener eller scener med store lysstyrkeforandringer.
- Bruk en BD-brenner til å lagre videoer som er spilt inn i UXP-modus.

Viser elementet

1 Velg videomodus.



2 Trykk på  for å vise menyen.



3 Velg "VIDEO QUALITY" og trykk på .

