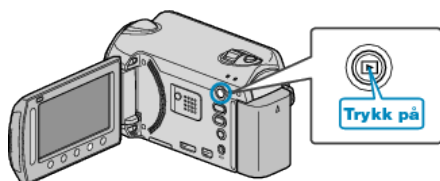



Endre hendelsen for filen som vises

Sjekker og endrer hendelse for filen som vises.

1 Velg avspillingsmodus.



2 Velg videomodus.



3 Trykk på **MENU** for å vise menyen.



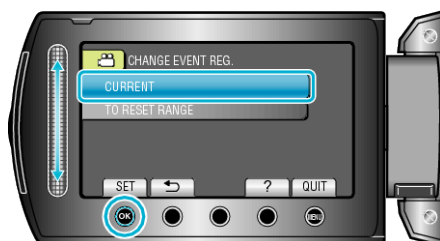
4 Velg "EDIT" og trykk på **OK**.



5 Velg "CHANGE EVENT REG." og trykk på **OK**.



6 Velg "CURRENT" og trykk på **OK**.



7 Velg filen du vil lagre og trykk på **OK**.



• Filen som skal lagres vises på denne skjermen.

• Trykk på funksjonstastene "←" / "→" for å velge forrige eller neste fil.

8 Velg en ny hendelse og trykk på **OK**.



• Du kan avbryte den registrerte hendelsen ved å trykke på "CANCEL".

• Etter innstilling, trykk på **OK**.

• For å gå ut av skjermen, trykker du på **MENU**.