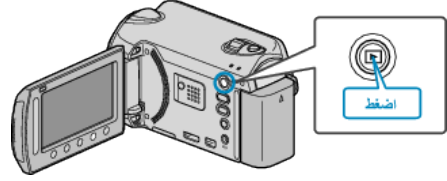


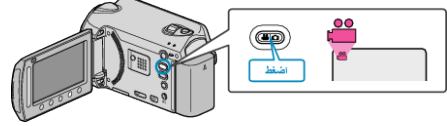
التقاط صورة ساكنة من مقطع الفيديو أثناء العرض

يمكنك التقاط صور ساكنة من المشاهد التي تفضلها في مقاطع الفيديو المسجلة.

1 قم باختيار وضع العرض.



2 حدد وضع الفيديو.



3 حدد مقطع الفيديو المراد ثم المس (OK).

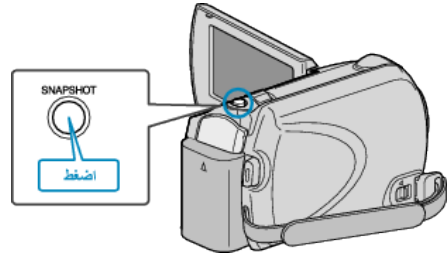


4 المس زر الإيقاف المؤقت على المشهد المرغوب أثناء العرض.



- بعد إيقاف الفيديو مؤقتًا، يمكنك تحديد نقطة لالتقاطها باستخدام الحركة البطيئة التقديمية ▶▶ وأزرار تشغيل ◀◀ الحركة البطيئة العكسية.

5 قم بالتقاط صورة ساكنة.



ملاحظة:

- تختلف جودة الصورة باختلاف إعداد "جودة الصورة".
- يتم تخزين الصور الساكنة الملتقطة في الوسائط المحددة في "وسائط تسجيل الصورة".