

• المس "فحص" للتحقق من مقطع الفيديو المختار.

8 حدد نقطة الإدخال ثم المس OK.



- تتم إضافة مقاطع الفيديو المختارة إلى قائمة العرض الموجودة على اليمين.
- لحذف مقطع الفيديو من قائمة العرض، المس "←" لاختيار مقطع الفيديو ثم المس OK.
- كرر الخطوتين 7 و8 ورتب مقاطع الفيديو في قائمة العرض.

9 بعد إجراء الترتيب، المس OK.



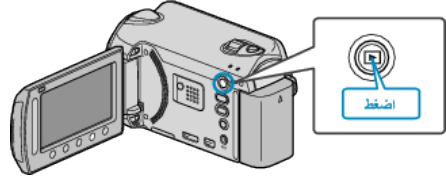
10 حدد "الحفظ و الخروج" ثم المس OK.



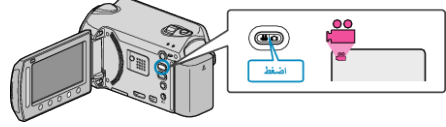
## تحرير قوائم العرض

يمكنك تغيير محتوى قائمة العرض التي تم إنشاؤها.


1 قم باختيار وضع العرض.



2 حدد وضع الفيديو.



3 المس زر OK لعرض القائمة.



4 حدد "تحرير قائمة العرض" ثم المس OK.



5 حدد "تحرير" ثم المس OK.



6 قم باختيار قائمة العرض التي تريد تحريرها والمس OK.



7 قم باختيار الملف الذي تريد إضافته إلى قائمة العرض والمس OK.

