

8 حدد الملف المراد ثم المس **OK**.

- تظهر علامة التحديد على الملف المختار.
- لإزالة علامة التحديد، المس **OK** مرة أخرى.

9 بعد تحديد جميع الملفات المطلوب نسخها، المس "تنفيذ".

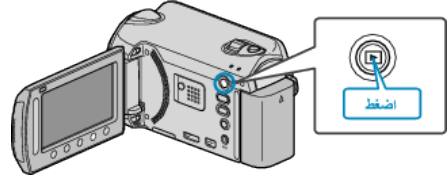
10 حدد "نعم" ثم المس **OK**.

- يبدأ النسخ.
- بعد النسخ، المس **OK**.

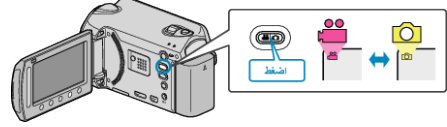

نسخ الملفات المختارة

ينسخ جميع مقاطع الفيديو والصور الساكنة المختارة إلى وسائط أخرى.

1 قم باختيار وضع العرض.



2 حدد وضع الفيديو أو وضع الصور الساكنة.

3 المس زر **OK** لعرض القائمة.4 حدد "تحرير" ثم المس **OK**.5 حدد "نسخ" ثم المس **OK**.6 حدد اتجاه النسخ والمس **OK**.

• يختلف اتجاه النسخ باختلاف الموديل.

7 حدد "تأكيد ونسخ" ثم المس **OK**.