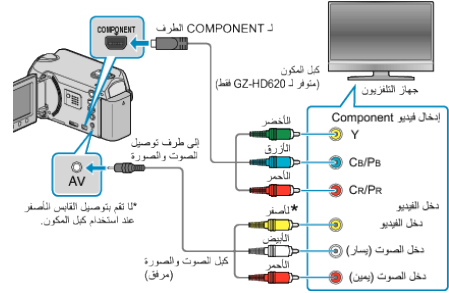


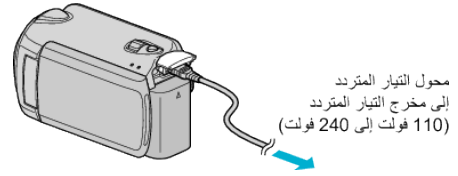
التوصيل بواسطة موصل المكون

1 قم بتوصيل الكاميرا بجهاز تلفزيون.




• اضغط مع الاستمرار على زر الطاقة لمدة ثانيتين أو أكثر لفصل الطاقة.

2 قم بتوصيل محول التيار المتردد بهذه الوحدة.



• اضبط "العرض على الشاشة" في القائمة على الوضع "عرض الكل" أو "عرض التاريخ فقط".

3 اضغط على زر الإدخال الخارجي في التلفزيون لتحويله إلى الإدخال من هذه الوحدة بواسطة الطرف المتصل.



4 شغل ملفًا.



ملاحظة:

• قم بتغيير الإعدادات في "خرج مركب" تبعًا للتوصيل.