

• المس "فحص" للتحقق من مقطع الفيديو المختار.

8 حدد نقطة الإدخال ثم المس **OK**.



- تتم إضافة مقاطع الفيديو المختارة إلى قائمة العرض الموجودة على اليمين.
- لحذف مقطع الفيديو من قائمة العرض، المس "←" لاختيار مقطع الفيديو ثم المس **OK**.
- كرر الخطوتين 7 و8 ورتب مقاطع الفيديو في قائمة العرض.

9 بعد إجراء الترتيب، المس **OK**.



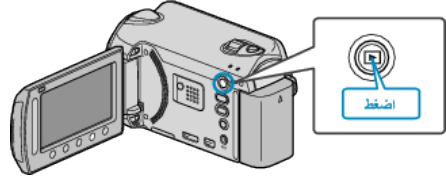
10 حدد "الحفظ و الخروج" ثم المس **OK**.



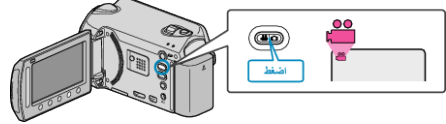
## إنشاء قوائم عرض بدلالة المجموعة

قم بإنشاء قائمة عرض من خلال ترتيب العديد من الملفات على حسب المجموعة.


1 قم باختيار وضع العرض.



2 حدد وضع الفيديو.



3 المس زر **OK** لعرض القائمة.



4 حدد "تحرير قائمة العرض" ثم المس **OK**.



5 حدد "قائمة جديدة" ثم المس **OK**.



6 حدد "إنشاء حسب المجموعة" ثم المس **OK**.



7 اختر الملف الذي تريد إضافته إلى قائمة العرض والمس **OK**.

