



إعداد منطقة القياس


يمكنك تحديد سطوح منطقة معينة بأنه السطوح القياسي.

1 المس زر  لعرض القائمة.




2 حدد "التهيئة اليدوية" ثم المس .




3 حدد "منطقة معايرة صوتية" ثم المس .



4 حدد "بقعة" ثم المس .



- عند اختيار "بقعة"، حدد موضع إطار البقعة من خلال لمس زري التشغيل "←"/"→". بعد الاختيار، المس  للتأكيد.