



إعادة ضبط الساعة


اضبط الساعة بواسطة "ضبط الساعة" من القائمة.

1 المس زر  لعرض القائمة.



2 حدد "ضبط الساعة" ثم المس .





3 حدد "ضبط الساعة" ثم المس .




4 اضبط التاريخ والتوقيت.



- استخدم الشريط المنزلق لضبط السنة والشهر واليوم والساعة والدقيقة على الترتيب.
- المس أزرار التشغيل "←"/"→" لتحريك المؤشر.
- بعد ضبط التاريخ والوقت، المس .

5 قم باختيار المنطقة التي تعيش بها، ثم المس .



- يتم عرض اسم المدينة والفرق في الوقت.
- المس  بعد تغيير لون المنطقة المحددة.