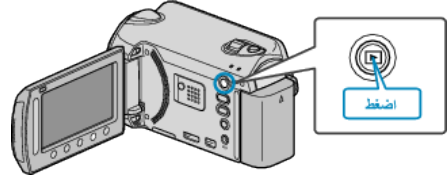


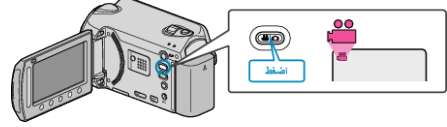
عرض مقاطع الفيديو ذات معلومات الإدارة التالفة

يعرض مقاطع الفيديو ذات معلومات الإدارة التالفة.


1 قم باختيار وضع العرض.



2 حدد وضع الفيديو.



3 المس زر (OK) لعرض القائمة.



4 حدد "عرض ملف آخر" ثم المس (OK).



5 حدد مقطع الفيديو المراد ثم المس (OK).



ملاحظة:

- يتم إنشاء ملف MTS في المجلد EXTMOV عندما تتلف معلومات الإدارة.
- تبعاً لحالة الملف التالف، قد يفشل التشغيل أو قد لا يعمل بسلاسة.