

صياغة بطاقة SD

يحذف جميع الملفات الموجودة في بطاقة microSD.


الإعداد	التفاصيل
ملف	يحذف جميع الملفات الموجودة في بطاقة microSD.
رقم الملف + الإدارة	يحذف جميع الملفات الموجودة على بطاقة microSD ويعيد ضبط رقمي المجلد والملف على "1".


تنبيه:

- غير متوفر للاختيار عند عدم إدخال بطاقة microSD.
- يتم حذف جميع البيانات الموجودة على البطاقة عند تهيئتها.
- نسخ جميع الملفات الموجودة على البطاقة إلى جهاز كمبيوتر قبل الشروع في عملية التهيئة.
- تأكد من أن وحدة البطارية مشحونة تماماً أو قم بتوصيل محول التيار المتردد حيث قد تستغرق عملية التهيئة بعض الوقت.
- قم بتهيئة بطاقة microSD التي تم شرائها مؤخراً مع هذه الكاميرا قبل استخدامها.

عرض العنصر

1 المس زر  لعرض القائمة.




2 حدد "إعدادات الوسائط" ثم المس .




3 حدد "صياغة بطاقة SD" ثم المس .




4 قم باختيار الإعداد والمس .



5 حدد "نعم" ثم المس .



• بعد التهيئة، المس .