

التفاصيل	الإعداد
توقف تشغيل التأثير.	إيقاف
تقوم بالإظهار أو الإخفاء مع شاشة بيضاء.	مضائل - أبيض
تقوم بالإظهار أو الإخفاء مع شاشة سوداء.	مضائل - أسود
تمسح للداخل من اليمين للييسار؛ أو تمسح للخارج في الاتجاه المعاكس.	مسح - منزلق
تمسح للداخل حيث يقوم نصفي شاشة سوداء التي تفتح للييسار ولليمين بكشف الشاشة؛ أو تمسح للخارج في الاتجاه المعاكس.	مسح - باب
تمسح للداخل من أسفل لأعلى شاشة سوداء؛ أو تمسح للخارج في الاتجاه المعاكس.	مسح - تحريكي
تمسح للداخل من مركز شاشة سوداء لأعلى ولأسفل؛ أو تمسح للخارج في الاتجاه المعاكس.	مسح - حاجب

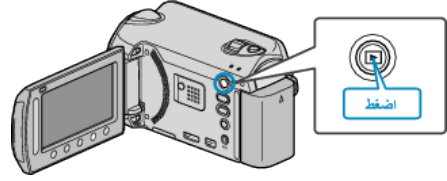
ملاحظة:

- لن يتم تطبيق التأثير على مقطع فيديو مسجل أقل من 7 ثواني.

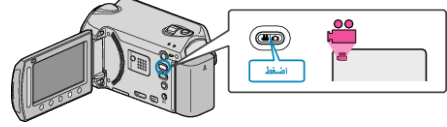
التشغيل مع تأثيرات خاصة

يمكنك إضافة تأثيرات لبدائية ونهاية مقاطع الفيديو المسجلة.


1 قم باختيار وضع العرض.



2 حدد وضع الفيديو.



3 المس زر **OK** لعرض القائمة.



4 حدد "المسح/المضائل" ثم المس **OK**.



5 اختر تأثير مطلوب والمس **OK**.



6 حدد مقطع الفيديو المراد ثم المس **OK**.

