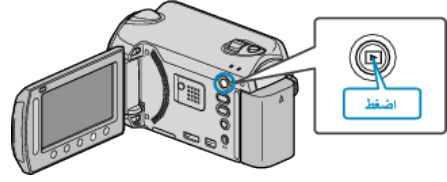


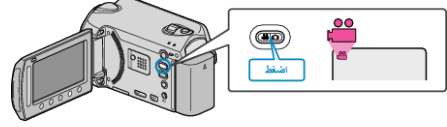
إضافة شاشات عنوان لقوائم العرض

أضف شاشة عنوان إلى قائمة العرض.

1 قم باختيار وضع العرض.




2 حدد وضع الفيديو.




3 المس زر  لعرض القائمة.




4 حدد "تحرير قائمة العرض" ثم المس .



5 حدد "ضبط العنوان" ثم المس .



6 حدد قائمة العرض المرغوبة ثم المس .




• المس "فحص" لفحص محتوى قائمة العرض المختارة.

7 حدد عنوان والمس .



• المس "فحص" للتحقق من العنوان.

• لحذف العنوان، قم باختيار "لا يوجد عنوان".

• بعد الضبط، المس .