

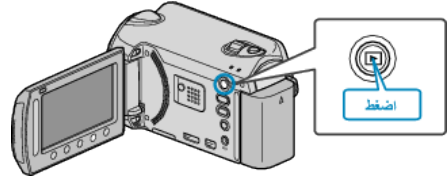
حذف كل الملفات

يحذف جميع الملفات.

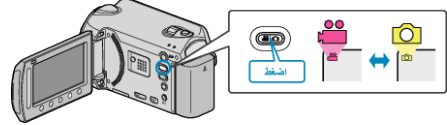
تنبيه:

- لا يمكن استعادة الملفات المحذوفة.


1 قم باختيار وضع العرض.



2 حدد وضع الفيديو أو وضع الصور الساكنة.



3 المس زر **OK** لعرض القائمة.



4 حدد "حذف" ثم المس **OK**.



5 حدد "حذف الكل" ثم المس **OK**.



6 حدد "نعم" ثم المس **OK**.



- بعد الحذف، المس **OK**.

ملاحظة:

- عندما يتم حذف الملفات الموجودة في قائمة العرض، تتغير قائمة العرض.
- لا يمكن حذف الملفات المحمية.
- قم بإلغاء الحماية قبل حذف الملفات.