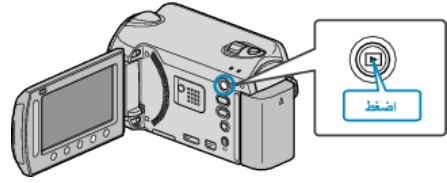


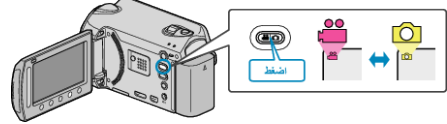
حماية كل الملفات

يحمي جميع الملفات.


1 قم باختيار وضع العرض.



2 حدد وضع الفيديو أو وضع الصور الساكنة.



3 المس زر **OK** لعرض القائمة.



4 حدد "تحرير" ثم المس **OK**.



5 حدد "حماية/إلغاء" ثم المس **OK**.



6 حدد "حماية الكل" ثم المس **OK**.



7 حدد "نعم" ثم المس **OK**.

