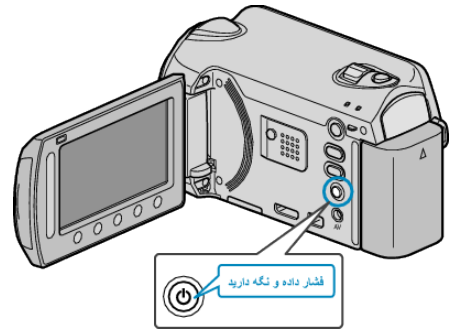


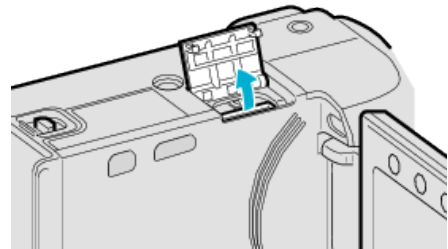
## قرار دادن microSD درون دستگاه

در صورت قرار دادن کارت microSD موجود در بازار درون دستگاه، با تمام شدن مدت زمان باقیمانده ضبط در دیسک سخت، همچنان می‌توانید به ضبط ادامه دهید.

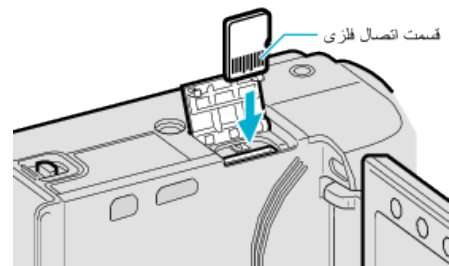
**1** دکمه روشن/خاموش را برای مدت زمان بیش از 2 ثانیه فشار دهید تا دستگاه خاموش شود.



**2** پوشش شیار کارت را باز کنید.



**3** یک کارت microSD را درون دستگاه قرار دهید.



• بگونه ای درون دستگاه قرار دهید که سطح تماس فلزی آن به سمت بیرون باشد.

احتیاط:

- دقت کنید که کارت را در جهت اشتباه وارد نکنید.
- این کار می‌تواند به دستگاه و کارت آسیب برساند.
- قبل از قرار دادن کارت یا بیرون آوردن آن، دستگاه را خاموش کنید.

نکته:

- برای ضبط روی کارت، لازم است که تنظیمات رسانه ای را انجام دهید.
- در صورتی که کارتی وجود ندارد، برای ضبط تنظیمات رسانه را روی "HDD" قرار دهید.
- برای استفاده از کارتهایی که در دستگاههای دیگر استفاده شده اند، لازم است که کارت را با استفاده از "کارت SD فرمت شود" از تنظیمات رسانه فرمت (آماده کار) کنید.

### برداشتن کارت

یکبار کارت را به داخل فشار دهید و سپس مستقیم بیرون بکشید.

