

• برای بررسی فیلم انتخاب شده "بررسی" را لمس کنید.

8 نقطه درج را انتخاب کرده و **OK** را لمس کنید.



• فیلمهای انتخاب شده در سمت راست به فهرست پخش اضافه می شوند.

• برای حذف یک فیلم از فهرست پخش، "→" را لمس کنید تا فیلم انتخاب شود و **OK** را لمس کنید.

• مراحل 78- را تکرار کرده و فیلمهای فهرست پخش را مرتب کنید.

9 بعد از مرتب کردن، **OK** را لمس کنید.



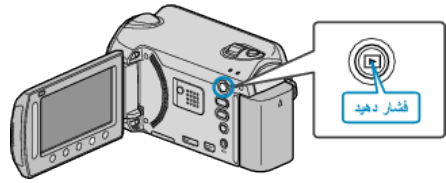
10 "ضبط و خروج" را انتخاب کرده و **OK** را لمس کنید.



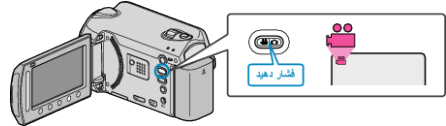
ویرایش فهرست پخش

می توانید محتوای فهرست پخش ایجاد شده را تغییر دهید.


1 حالت پخش را انتخاب کنید.



2 حالت فیلم را انتخاب کنید.



3 برای نمایش منو، **OK** را لمس کنید.



4 "ویرایش لیست پخش" را انتخاب کرده و **OK** را لمس کنید.



5 "ویرایش" را انتخاب کرده و **OK** را لمس کنید.



6 فهرست پخش مورد نظر برای ویرایش را انتخاب کرده و **OK** را لمس کنید.



7 فایل را برای اضافه کردن به فهرست پخش انتخاب کرده و **OK** را لمس کنید.

