

8 فایل مورد نظر را انتخاب کرده و **OK** را لمس کنید.



- یک علامت تیک روی فایل انتخاب شده ظاهر می شود.
- برای برداشتن علامت تیک، دوباره **OK** را لمس کنید.

9 پس از انتخاب همه فایل‌های مورد نظر برای کپی، "اجرا" را لمس کنید.



10 "بله" را انتخاب کرده و **OK** را لمس کنید.

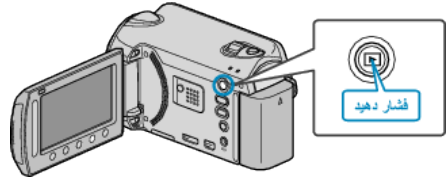


- کپی کردن شروع می شود.
- بعد از کپی، **OK** را لمس کنید.

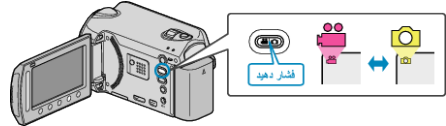
کپی کردن فایل‌های انتخاب شده

فیلمها و تصاویر ثابت انتخاب شده را به رسانه دیگر کپی می کند.


1 حالت پخش را انتخاب کنید.



2 حالت فیلم یا تصویر ثابت را انتخاب کنید.



3 برای نمایش منو، **OK** را لمس کنید.



4 "ویرایش" را انتخاب کرده و **OK** را لمس کنید.



5 "کپی" را انتخاب کرده و **OK** را لمس کنید.



6 جهت کپی را انتخاب و **OK** را لمس کنید.



- جهت کپی بسته به مدل فرق می کند.

7 "انتخاب و کپی" را انتخاب کرده و **OK** را لمس کنید.

