



## دکمه ضبط


دکمه "ضبط" را روی صفحه نمایش LCD نشان می دهد و امکان استفاده از آن را به عنوان دکمه شروع/توقف فراهم می کند.

تتظیم	جزئیات
خاموش	نمایشی وجود ندارد.
روشن	دکمه REC را روی صفحه نمایش LCD نشان می دهد.


## نمایش مورد

1 برای نمایش منو،  را لمس کنید.



2 "تنظیمات پایه" را انتخاب کرده و  را لمس کنید.



3 "دکمه ضبط" را انتخاب کرده و  را لمس کنید.

