

• برای بررسی فیلم انتخاب شده "بررسی" را لمس کنید.

8 نقطه درج را انتخاب کرده و OK را لمس کنید.



• فیلمهای انتخاب شده در سمت راست به فهرست پخش اضافه می شوند.

• برای حذف یک فیلم از فهرست پخش، "→" را لمس کنید تا فیلم انتخاب شود و OK را لمس کنید.

• مراحل 7-8 را تکرار کرده و فیلمهای فهرست پخش را مرتب کنید.

9 بعد از مرتب کردن، OK را لمس کنید.



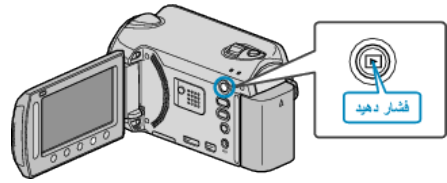
10 "ضبط و خروج" را انتخاب کرده و OK را لمس کنید.



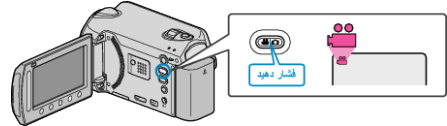
ایجاد فهرست پخش بر اساس گروه

با مرتب کردن فایل‌های متعدد بر اساس گروه، یک فهرست پخش ایجاد کنید.


1 حالت پخش را انتخاب کنید.



2 حالت فیلم را انتخاب کنید.



3 برای نمایش منو، OK را لمس کنید.



4 "ویرایش لیست پخش" را انتخاب کرده و OK را لمس کنید.



5 "لیست جدید" را انتخاب کرده و OK را لمس کنید.



6 "ایجاد بر اساس دسته" را انتخاب کرده و OK را لمس کنید.



7 گروه را برای اضافه کردن به فهرست پخش انتخاب کرده و OK را لمس کنید.

