

8 "بله" را انتخاب کرده و OK را لمس کنید.

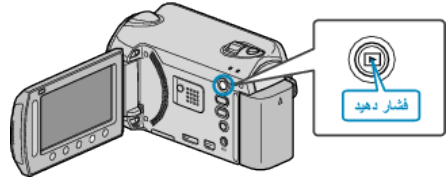


- کپی کردن شروع می شود.
- بعد از کپی، OK را لمس کنید.

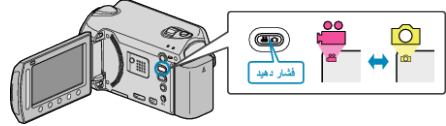
کپی کردن تمام فایل ها

تمام فیلمها و تصاویر ثابت را به رسانه دیگر کپی می کند.


1 حالت پخش را انتخاب کنید.



2 حالت فیلم یا تصویر ثابت را انتخاب کنید.



3 برای نمایش منو، OK را لمس کنید.



4 "ویرایش" را انتخاب کرده و OK را لمس کنید.



5 "کپی" را انتخاب کرده و OK را لمس کنید.



6 جهت کپی را انتخاب و OK را لمس کنید.



- جهت کپی بسته به مدل فرق می کند.

7 "کپی همه" را انتخاب کرده و OK را لمس کنید.

