

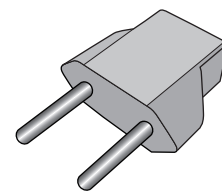


در صورت کمبود یا نقص هر یک از موارد، موضوع را با فروشنده JVC یا نزدیکترین مرکز خدمات JVC در میان بگذارید.

شرح	تصویر
<p>آداپتور برق متناوب AP-V30M</p> <ul style="list-style-type: none"> • برای شارژ بسته باتری به این دستگاه متصل می شود. همچنین می توان از آن هنگام ضبط در داخل منزل و یا در حین پخش استفاده کرد. 	
سیم برق	
<p>بسته باتری BN-VG114E</p> <ul style="list-style-type: none"> • برای تأمین برق به دستگاه متصل می شود. 	
<p>کابل صوتی تصویری AV</p> <ul style="list-style-type: none"> • این دستگاه را برای پخش تصاویر ضبط شده از تلویزیون، به تلویزیون متصل می کند. 	
<p>کابل کاپوننت (تنها برای GZ-HD620)</p> <ul style="list-style-type: none"> • این دوربین را برای پخش تصاویر ضبط شده از تلویزیون با کیفیتی بهتر، به تلویزیون متصل می کند. 	
<p>کابل USB (نوع A - نوع کوچک B)</p> <ul style="list-style-type: none"> • این دستگاه را به یک رایانه متصل می کند. 	
<p>CD-ROM</p> <ul style="list-style-type: none"> • برای نصب نرم افزار ارائه شده "Everio MediaBrowser" روی رایانه. 	
<p>راهنمای کاربر ساده</p> <ul style="list-style-type: none"> • به دقت خوانده و در یک محل امن نگهداری کنید که در مواقع لزوم به آسانی قابل دسترسی باشد. 	
<p>دستگاه کنترل از راه دور (تنها برای GZ-HD620) RM-V760</p> <ul style="list-style-type: none"> • عملکردهای خاصی را از راه دور اداره می کند. 	
<p>درپوش لنز (تنها برای GZ-HD500)</p> <ul style="list-style-type: none"> • از لنز محافظت می کند. 	
<p>فیش آداپتور (فقط در برخی مقاصد AS خاص)</p>	



نکته:

- کارت های microSD بصورت جداگانه به فروش می رسند.
- هنگام استفاده از آداپتور برق متناوب در دیگر کشورها، لطفاً یک دوشاخه تبدیل موجود در بازار را در کشور یا منطقه مورد بازدید خود تهیه کنید.