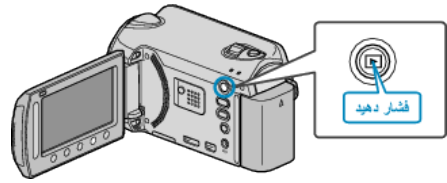


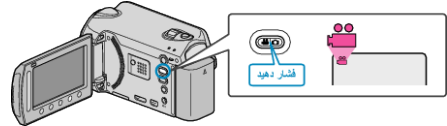
پخش فیلمی با اطلاعات ناقص مدیریت

فیلمهایی را با اطلاعات ناقص مدیریت پخش می کند.


1 حالت پخش را انتخاب کنید.



2 حالت فیلم را انتخاب کنید.



3 برای نمایش منو، **OK** را لمس کنید.



4 "پخش فایل دیگر" را انتخاب کرده و **OK** را لمس کنید.



5 فیلم مورد نظر را انتخاب کرده و **OK** را لمس کنید.



نکته:

- وقتی اطلاعات مدیریتی مخدوش می شود، یک فایل MTS در پوشه EXTMOV ایجاد می گردد.
- عملیات پخش ممکن است بسته به شرایط فایل مخدوش شده با شکست مواجه شده و یا بطور هموار انجام نشود.