




کاهش لرزش دوربین

وقتی لرزشگیر دیجیتالی تصویر روشن است، لرزش دوربین در حین ضبط به طرز قابل توجهی کم می شود.



• با هر بار لمس کردن، تنظیمات لرزشگیر تصویر تغییر می کند.

| نمایش | تنظیم |
|---|--|
|  تنظیم کننده تصویر (1) | لرزش دوربین را در شرایط معمولی عکسبرداری، کم می کند. |
|  تنظیم کننده تصویر (2) | در انتهای زاویه گسترده، لرزش دوربین را بهنگام تصویربرداری از صحنه های روشن، به میزان قابل توجهی کاهش می دهد. * فقط در انتهای زاویه گسترده (تقریباً 5 برابر) |
|  (خاموش) | تنظیم کننده تصویر را غیرفعال می کند. |

نکته:

- توصیه می شود هنگام استفاده از سه پایه و ضبط سوژه هایی با اندکی جابجایی از این حالت استفاده کنید.
- در صورت زیاد بودن لرزش دوربین، حذف لرزش بطور کامل انجام نخواهد شد.
- این تنظیمات فقط در مورد ضبط فیلم موثر است.