

تتظیم	جزئیات
خاموش	جلوه را خاموش (غیرفعال) می کند.
محو-سفید	با یک صفحه سفید رنگ ظاهر یا کم رنگ می شود.
محو-سیاه	با یک صفحه سیاه رنگ ظاهر یا کم رنگ می شود.
ظهور- اسلایدی	از راست به چپ ظاهر شده و یا در جهت مخالف محو می شود.
ظهور-دریچه ای	بصورت دو نیمه یک صفحه سیاه رنگ که از چپ و راست ظاهر شده و صحنه موردنظر را به تصویر می کشیند، ظاهر شده و یا در جهت مخالف محو می شود.
ظهور-طوماری	از پائین به بالای یک صفحه سیاه رنگ ظاهر شده و یا در جهت مخالف محو می شود.
ظهور-شاتر	از مرکز یک صفحه سیاه رنگ به سمت بالا و پائین ظاهر شده و یا در جهت مخالف محو می شود.

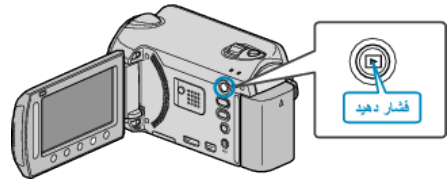
نکته:

- جلوه موردنظر به فیلم ضبط شده کمتر از 7 ثانیه اعمال نخواهد شد.

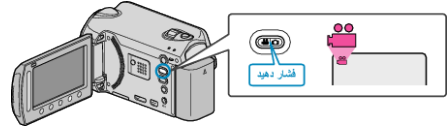
### پخش با جلوه های ویژه

شما می توانید جلوه هایی را به ابتدا و انتهای فیلم های ضبط شده اضافه کنید.


1 حالت پخش را انتخاب کنید.



2 حالت فیلم را انتخاب کنید.



3 برای نمایش منو، را لمس کنید.



4 "ظهور- محو" را انتخاب کرده و OK را لمس کنید.



5 یک جلوه دلخواه را انتخاب کرده و OK را لمس کنید.



6 فیلم مورد نظر را انتخاب کرده و OK را لمس کنید.

