

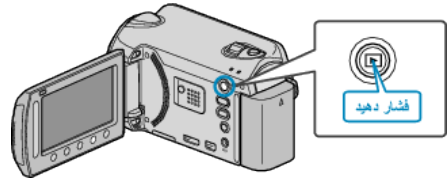
حذف فایل نمایش داده شده فعلی

فایل نمایش داده شده فعلی را حذف می کند.

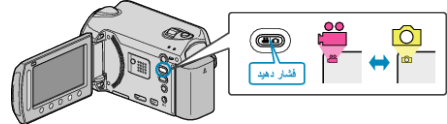
احتیاط:

- فایلهای حذف شده قابل بازگشت نیستند.


1 حالت پخش را انتخاب کنید.



2 حالت فیلم یا تصویر ثابت را انتخاب کنید.



3 برای نمایش منو، **MEM** را لمس کنید.



4 "حذف" را انتخاب کرده و **OK** را لمس کنید.



5 "در حال حاضر" را انتخاب کرده و **OK** را لمس کنید.



6 برای بررسی درستی حذف فایل، "بله" را انتخاب و **OK** را لمس کنید.



- فایل مورد نظر برای حذف روی این صفحه ظاهر می شود.
- دکمه های عملیاتی "→" / "←" را برای انتخاب فایلهای قبلی و بعدی، لمس کنید.
- بعد از حذف، **MEM** را لمس کنید.

نکته:

- اگر فایلهای یک فهرست پخش حذف شوند، این فهرست پخش تغییر می کند.
- فایلهای حفاظت شده، قابل حذف نیستند.
- فیل از حذف فایل، حفاظت را بردارید.