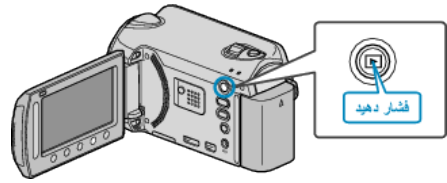


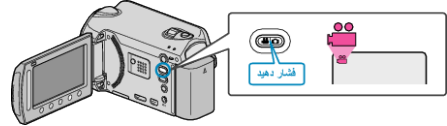
• برای خروج از صفحه، **OK** را لمس کنید.

افزودن صفحات عنوان به فهرست پخش


یک صفحه عنوان به فهرست پخش ایجاد شده اضافه کنید.
1 حالت پخش را انتخاب کنید.



2 حالت فیلم را انتخاب کنید.



3 برای نمایش منو، **MEMU** را لمس کنید.



4 "ویرایش لیست پخش" را انتخاب کرده و **OK** را لمس کنید.



5 "تعمین عنوان" را انتخاب کرده و **OK** را لمس کنید.



6 فهرست پخش مورد نظر را انتخاب کرده و **OK** را لمس کنید.



• "بررسی" را برای بررسی محتویات فهرست پخش انتخاب شده لمس کنید.

7 یک عنوان انتخاب کرده و **OK** را لمس کنید.



- برای بررسی عنوان، "بررسی" را لمس کنید.
- برای حذف این عنوان، "بدون عنوان" را انتخاب کنید.
- بعد از تنظیم، **OK** را لمس کنید.