

• برای بررسی فایل انتخاب شده "بررسی" را لمس کنید.

8 آخرین فایل دامنه را انتخاب و OK را لمس کنید.



• برای بررسی فایل انتخاب شده "بررسی" را لمس کنید.

9 یک رویداد جدید را انتخاب کرده و OK را لمس کنید.



• رویداد اختصاص داده شده را می توان با لمس "لغو" لغو کنید.

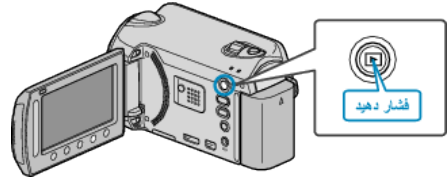
• بعد از تنظیم، OK را لمس کنید.

• برای خروج از صفحه، OK را لمس کنید.

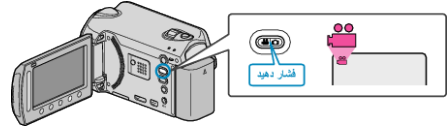
تغییر رویداد فایل انتخاب شده

رویداد فایلهای متعد را با تخصیص یک دامنه تغییر می دهد.


1 حالت پخش را انتخاب کنید.



2 حالت فیلم را انتخاب کنید.



3 برای نمایش منو، OK را لمس کنید.



4 "ویرایش" را انتخاب کرده و OK را لمس کنید.



5 "واقع را تغییر دهید" را انتخاب کرده و OK را لمس کنید.



6 "تعیین محدوده و تغییر" را انتخاب کرده و OK را لمس کنید.



7 اولین فایل دامنه را انتخاب و OK را لمس کنید.

