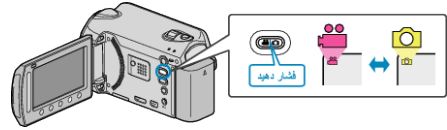


## ضبط خودکار با تشخیص حرکات (ضبط خودکار)

این عملکرد به دستگاه امکان می دهد تا با ردیابی تغییرات در حرکت سوژه (روشنایی) در کادر قرمز نمایش داده شده روی نمایشگر LCD، ضبط را بطور خودکار انجام دهد. (ضبط خودکار) این قابلیت را می توان هم برای حالت فیلم و هم برای حالت تصویر ثابت تنظیم کرد.


1 حالت فیلم یا تصویر ثابت را انتخاب کنید.



2 رنگ تصویر را با توجه به سوژه تنظیم کنید.

• زاویه دید را با زوم و سایر موارد تنظیم کنید.  
با شروع به کار ضبط خودکار، عملکرد زوم قابل استفاده نیست.

3 برای نمایش منو، را لمس کنید.



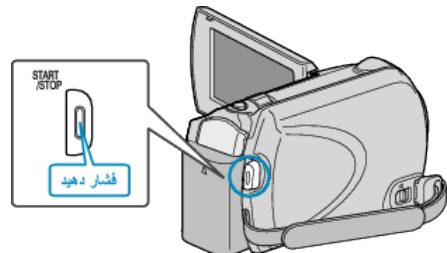
4 "ضبط خودکار" را انتخاب کرده و OK را لمس کنید.



5 "روشن" را انتخاب کرده و OK را لمس کنید.



6 با جابجایی سوژه موجود در کادر قرمز رنگ، ضبط بطور خودکار شروع می شود.



- پس از 2 ثانیه از ناپدید شدن منوی نمایش داده شده، یک کادر قرمز رنگ نشان داده می شود.
- برای ضبط فیلم، در حالی که جابجایی در تصویر موجود در کادر قرمز رنگ همچنان ادامه دارد (تغییر در روشنایی)، ضبط ادامه میابد. زمانی که جابجایی در سوژه موجود در کادر قرمز وجود ندارد (تغییر در روشنایی)، ضبط پس از 5 ثانیه متوقف می شود.
- برای توقف ضبط بصورت دستی، دکمه START/STOP را فشار دهید. با این وجود، اگر تنظیمات ضبط خودکار روی روشن باشد حتی پس از توقف ضبط، با جابجایی سوژه موجود در کادر قرمز (تغییر در روشنایی)، ضبط مجدداً آغاز می شود. برای لغو ضبط خودکار، روی "خاموش" تنظیم کنید.

- احتیاط:
- تنها تنظیمات ضبط دستی موجود عبارت است از "تله ماکرو".
  - سایر موارد روی "خودکار" تنظیم می شود.
  - زوم دیجیتال، لرزشگیر تصویر، تایمر خودکار و عکسبرداری متوالی پس از تنظیم ضبط خودکار قابل دسترسی نیستند.
  - امکان استفاده از ضبط خودکار همراه با ضبط با وقفه وجود ندارد. در صورت ضبط هر دو مورد، اولویت با ضبط با وقفه است.
  - پس از تنظیم ضبط خودکار، حالت های خاموش شدن خودکار و صرفه جویی در مصرف برق قابل استفاده نیستند.

- نکته:
- اگر در مدت 5 ثانیه از ضبط فیلم تغییری وجود نداشته باشد، ضبط متوقف می شود.
  - زمانی که جابجایی سوژه موجود در کادر قرمز بسیار سریع است یا تغییر در روشنایی بسیار کم است، ضبط شروع نمی شود.
  - ممکن است وقتی تغییر روشنایی بیش از اندازه کوچک است عملیات ضبط آغاز نشود.
  - حتی اگر شیء داخل کادر قرمز جابجایی ای نداشته باشد، ممکن است با تغییر در روشنایی عملیات ضبط آغاز شود.
  - عملکرد ضبط خودکار توسط حساسیت آن به روشنایی محیط تحت تأثیر قرار می گیرد. این عملکرد ممکن است در محیط های خاصی کار نکند.
  - در هنگام زوم، نمی توان ضبط را شروع کرد.