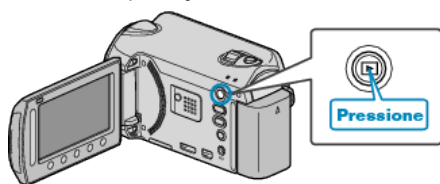


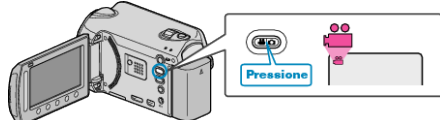
Reproduzindo Listas de Reprodução

Reproduza as listas que você criou.


1 Selecione o modo de reprodução.



2 Selecione o modo vídeo.




3 Pressione o botão  para exibir o menu.




4 Selecione "PLAYBACK PLAYLIST" (Reproduzir lista de reprodução) e pressione .



5 Selecione a lista de reprodução desejada e pressione  para iniciar a reprodução.



- Selecione "CHECK" (Verificar) para verificar o conteúdo da lista de reprodução selecionada.
- Para sair da reprodução, pressione .

Criando Listas de Reprodução : _____