



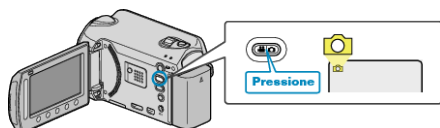
**SELF-TIMER (Timer automático)**

Utilize esse ajuste para tirar uma foto do grupo.


Ajuste	Detalhes
OFF	Desativa o self-timer (Timer automático).
2SEC	Inicia a gravação 2 segundos após o botão SNAPSHOT (Instantâneo) ser pressionado.
10SEC	Inicia a gravação 10 segundos após o botão SNAPSHOT (Instantâneo) ser pressionado. Este ajuste é adequado para tirar fotos em grupo.
FACE DETECTION	<p>Detecta rostos quando o botão SNAPSHOT (Instantâneo) é pressionado. A gravação começa em 3 segundos após o rosto a ser fotografado ser detectado.</p> <p>(1) Rostos são detectados</p>  <p>(2) Rosto do fotografo é detectado</p> <p>Fotografar</p> 

**Exibindo o Item**

1 Seleccione o modo de foto.



2 Pressione o botão  para exibir o menu.



3 Seleccione "SELF-TIMER" (Timer automático) e pressione .

