

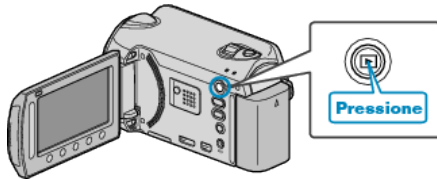
Apagando Todos os Arquivos

Exclui todos os arquivos.


CUIDADO:

- Os arquivos excluídos não podem ser recuperados.


1 Selecione o modo de reprodução.



2 Selecione o modo vídeo ou foto.



3 Pressione o botão para exibir o menu.



4 Selecione "DELETE" (Excluir) e pressione .



5 Selecione "DELETE ALL" (Excluir todos) e pressione .



6 Selecione "YES" (Sim) e pressione .



- Após a exclusão, pressione .

NOTA:

- Quando arquivos de uma lista de reprodução são excluídos, a lista é alterada.
- Arquivos protegidos não podem ser excluídos. Desative a proteção antes de excluir o arquivo.