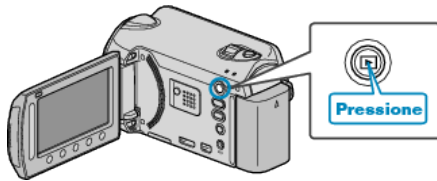


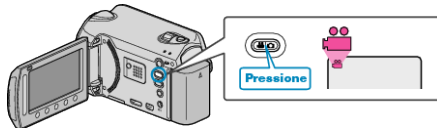
Capturando uma Foto no Vídeo Durante a Reprodução

Você pode capturar uma foto das cenas que você gosta nos vídeos gravados.

1 Selecione o modo de reprodução.



2 Selecione o modo vídeo.



3 Selecione o vídeo desejado e pressione **OK**.

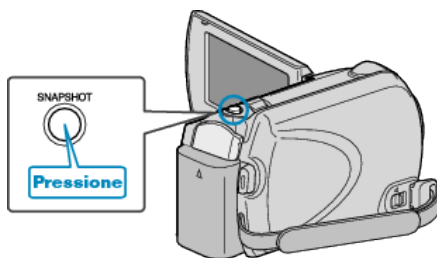


4 Pressione o botão de pausa na cena desejada durante a reprodução.



- Após pausar o vídeo, você pode sintonizar precisamente o ponto a ser capturado utilizando os botões de operação de reprodução com avanço **▶** e retrocesso em câmera lenta **◀**.

5 Capture a foto.



NOTA:

- A qualidade da foto varia de acordo como o ajuste da opção "IMAGE QUALITY" (Qualidade da imagem).
- As fotos capturadas são armazenadas na mídia especificada em "REC MEDIA FOR IMAGE" (Gravar mídia para imagem).