


Operando o Menu

Utilize o sensor de toque e os botões de operação para ajustar o menu.


- O menu é diferente de acordo com o modo que está sendo usado.

1 Pressione o botão  para exibir o menu.





2 Selecione o menu desejado e pressione .



3 Selecione o ajuste desejado e pressione .




NOTA:

- Para fechar o menu, pressione .
- Para voltar à tela anterior, pressione .



Retornar

- Para exibir o arquivo de ajuda, pressione .



Ajuda

Restaurando Todos os Ajustes para o Padrão :

- Ajuste utilizando "FACTORY PRESET" (Pré-ajuste de fábrica) no menu de ajustes da filmadora.