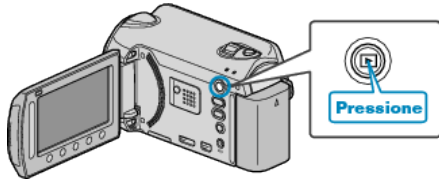


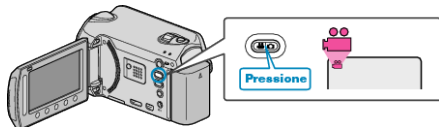
## Capturando Vídeos para Upload para o YouTube™

Capture e copie parte de um vídeo gravado (de 10 minutos no máximo) para carregar no YouTube™, e salve como um vídeo do YouTube™. Ao capturar vídeos para o YouTube™, a duração não pode exceder 10 minutos.

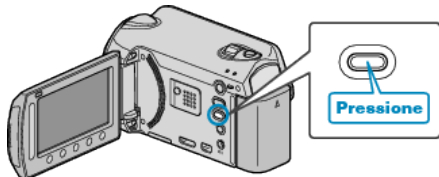
1 Selecione o modo de reprodução.



2 Selecione o modo vídeo.



3 Pressione o botão UPLOAD.



4 Selecione o vídeo desejado e pressione **OK**.



5 Selecione "TRIM" (Editar) e pressione **OK**.

• Quando não for necessário a edição, selecione "DO NOT TRIM" (Não editar) e pressione **OK** para completar o ajuste.



• Se o vídeo selecionado exceder 10 minutos, a edição será necessária.

6 Toque em **OK** para pausar a reprodução, em seguida toque em "SET" (Ajustar) para selecionar o ponto de início da copia.



• Reinicie a reprodução após o ajuste do ponto de início.

7 Toque **OK** para pausar a reprodução, em seguida toque em "SET" (Ajustar) para determinar o ponto de parada.



• Para reajustar o ponto de início, pressione "CANCEL" (Cancelar).

8 Selecione "CAPTURE TRIMMED FILE" (Capturar arquivo editado) e pressione **OK**.



• Para definir os pontos de parada / início novamente, selecione "RESET AREA" (Área de Recomposição).

9 Selecione "YES" (Sim) e pressione **OK**.



• Quando a cópia estiver concluída, o arquivo copiado é adicionado à tela de índice.

• Após a cópia, pressione **OK**.

• Para sair desta tela, toque em **MENU**, selecione "YES" (Sim) e toque em **OK**.

### NOTA:

• De acordo com o padrão AVCHD, os vídeos são divididos em unidades de aproximadamente 0,5 segundos.

Dessa forma, o ponto de divisão pode não ser preciso.

• Você pode capturar vídeos no formato do YouTube™ ajustando a filmagem para upload antes da gravação.

### Fazendo o Upload de Vídeos para o YouTube™

Você pode fazer o upload dos seus vídeos para o YouTube™ utilizando o software fornecido "Everio MediaBrowser". Instale o software no seu PC e conecte a filmadora ao seu PC.

• Para obter detalhes sobre como utilizar o software, consulte o arquivo de ajuda.

Problemas como o Upload de Vídeos :

• Verifique se você criou uma conta no YouTube™. (Você precisa de uma conta do YouTube™ para fazer o upload dos arquivos para o YouTube™.)

• Consulte "Q&A", "Informações Mais Recentes", "Informações de Download", etc. em "Click for Latest Product Info" (Clique para obter as Informações Mais Recentes do Produto) na ajuda do software fornecido "Everio MediaBrowser".