



LANGUAGE (Idioma)

O idioma no visor pode ser alterado.

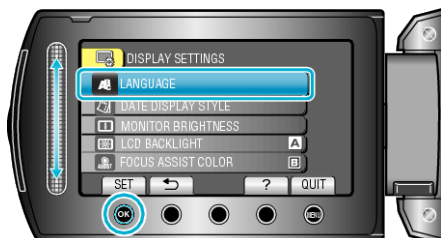
- 1 Pressione o botão  para exibir o menu.



- 2 Selecione "DISPLAY SETTINGS" (Configurações de exibição) e pressione .



- 3 Selecione "LANGUAGE" (Idioma) e pressione .



- 4 Selecione o idioma desejado e pressione .

