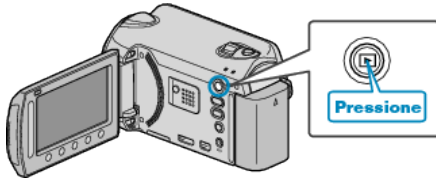


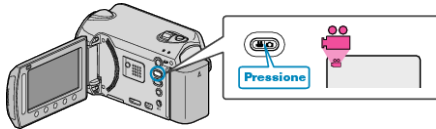
Excluindo uma Lista de Reprodução

Exclua as listas que você criou.


1 Selecione o modo de reprodução.



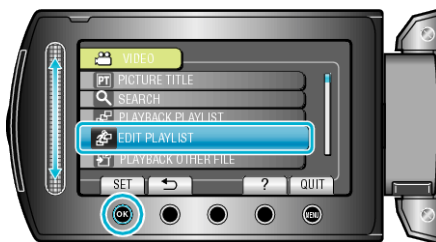
2 Selecione o modo vídeo.



3 Pressione o botão **OK** para exibir o menu.



4 Selecione "EDIT PLAYLIST" (Editar lista de reprodução) e pressione **OK**.



5 Selecione "DELETE" (Excluir) e pressione **OK**.



6 Selecione a lista de reprodução que você deseja excluir e pressione **OK**.



• Todas as listas de reprodução serão excluídas quando a opção "DELETE ALL" (Excluir todas) for selecionada.

7 Selecione "YES" (Sim) e pressione **OK**.



- Após a exclusão, pressione **OK**.
- Para sair da tela, pressione **MENU**.