



MONITOR BRIGHTNESS (Brilho do monitor)


Ajusta o brilho do monitor LCD.

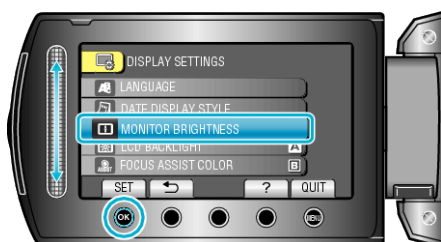
1 Pressione o botão  para exibir o menu.



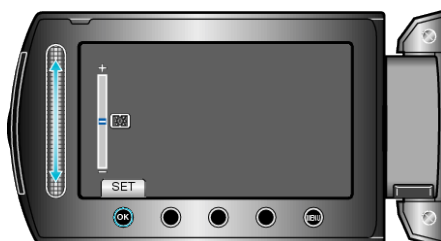
2 Selecione "DISPLAY SETTINGS" (Configurações de exibição) e pressione .




3 Selecione "MONITOR BRIGHTNESS" (Brilho do monitor) e pressione .



4 Ajusta o brilho do monitor.



- Deslize para cima para aumentar o brilho.
- Deslize para baixo para diminuir o brilho.
- Após o ajuste, pressione .