

## FORMAT SD CARD (Formatar cartão SD)

Exclui todos os arquivos do cartão microSD.

Ajuste	Detalhes
FILE	Exclui todos os arquivos do cartão microSD.
FILE + MANAGEMENT NO	Exclui todos os arquivos no cartão microSD e restaura os números de pasta e arquivo para "1".

### CUIDADO:


- Não disponível para seleção quando o cartão microSD não estiver inserido.
- Todos os dados no cartão serão excluído após sua formatação. Copie todos os arquivos do cartão no computador antes de formatar.
- Certifique-se de que a bateria esteja totalmente carregada ou conecte o adaptador CA já que o processo de formatação pode levar algum tempo.
- Formate um novo cartão micro SD usando este produto antes de começar a gravá-lo.




- Depois de formatar, toque .


## Exibindo o Item

- 1 Pressione o botão  para exibir o menu.




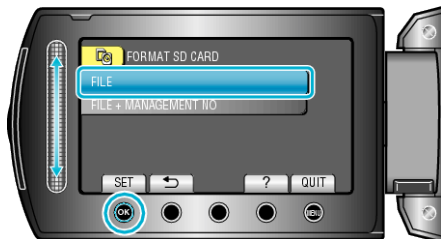
- 2 Selecione "MEDIA SETTINGS" (configurações de mídia) e pressione .




- 3 Selecione "FORMAT SD CARD" (Formatar cartão SD) e pressione .



- 4 Selecione o ajuste e toque .



- 5 Selecione "YES" (Sim) e pressione .