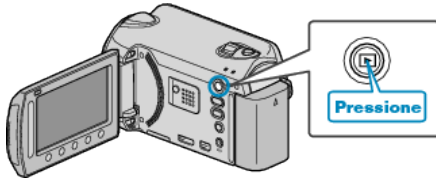



Desativa a Proteção de Todos os Arquivos

Desativa a proteção de todos os arquivos.


- 1 Selecione o modo de reprodução.



- 2 Selecione o modo vídeo ou foto.



- 3 Pressione o botão **OK** para exibir o menu.



- 4 Selecione "EDIT" (Editar) e pressione **OK**.



- 5 Selecione "PROTECT/CANCEL" (Proteger / Cancelar) e pressione **OK**.



- 6 Selecione "CANCEL ALL" (Cancelar todos) e pressione **OK**.



- 7 Selecione "YES" (Sim) e pressione **OK**.



- Após o ajuste, pressione **OK**.