


COMPONENT OUTPUT (Saída do componente)


Selecione a definição de saída de vídeo a partir do conector COMPONENTE.


Ajuste	Detalhes
480i	Saidas a 480i.
1080i	Saidas a 1080i.

Exibindo o Item

1 Pressione o botão  para exibir o menu.



2 Selecione "CONNECTION SETTINGS" (Ajustes de Conexão) e pressione .



3 Selecione "COMPONENT OUTPUT" (Saída do componente) e pressione .

