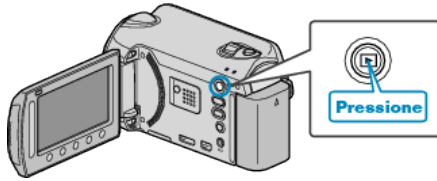



## Protegendo Todos os Arquivos

Protege todos os arquivos.


1 Selecione o modo de reprodução.



2 Selecione o modo vídeo ou foto.



3 Pressione o botão **[MENU]** para exibir o menu.



4 Selecione "EDIT" (Editar) e pressione **[OK]**.



5 Selecione "PROTECT/CANCEL" (Proteger / Cancelar) e pressione **[OK]**.



6 Selecione "PROTECT ALL" (Proteger todos) e pressione **[OK]**.



7 Selecione "YES" (Sim) e pressione **[OK]**.



• Após o ajuste, pressione **[OK]**.