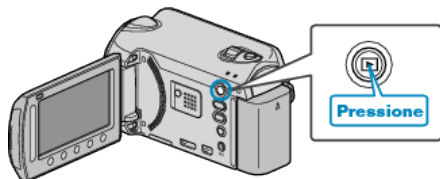



Reproduzindo um Vídeo com Defeito de Informação de Gerenciamento

Reproduz vídeos com defeito de informação de gerenciamento.


1 Selecione o modo de reprodução.



2 Selecione o modo vídeo.



3 Pressione o botão para exibir o menu.



4 Selecione "PLAYBACK OTHER FILE" (Reproduzir outro arquivo) e pressione .



5 Selecione o vídeo desejado e pressione .



NOTA:

- MTS é um arquivo criado na pasta EXTMOV quando a informação de gestão é corrompido.
- Dependendo da condição do arquivo danificado, a reprodução pode sofrer falha ou não reproduzir sem problemas.