


VIDEO OUTPUT (Saída de vídeo)


Ajusta a proporção (16:9 ou 4:3) de acordo com a TV conectada.

Ajuste	Detalhes
16:9	Selecione esse ajuste ao conectar a uma TV widescreen (16:9).
4:3	Selecione esse ajuste ao conectar a uma TV convencional (4:3).


Exibindo o Item

1 Pressione o botão  para exibir o menu.



2 Selecione "CONNECTION SETTINGS" (Ajustes de Conexão) e pressione .



3 Selecione "VIDEO OUTPUT" (Saída de vídeo) e pressione .

